

QUESTIONARIO CUSTOMER SATISFACTION STUDENTI 2011

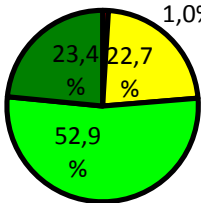
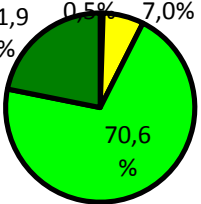
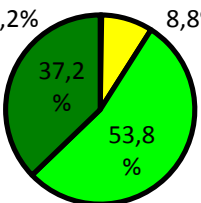
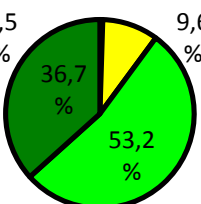
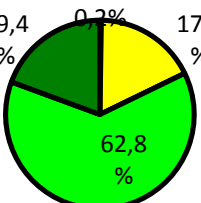
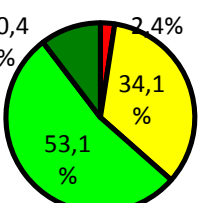
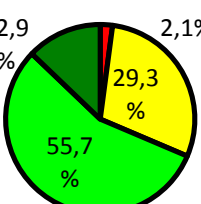
AMBITO DEL CONSIGLIO DI CLASSE

LEGENDA: ■ NESSUNO (voto=1)

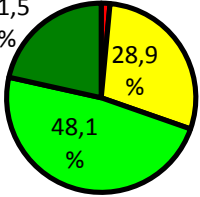
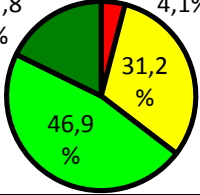
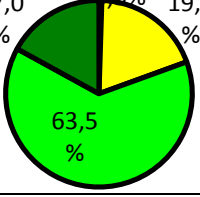
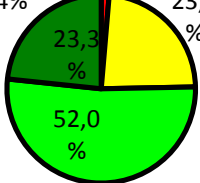
■ MOLTI (voto=7)

■ POCHI (voto=4)

■ TUTTI (voto=10)

1.1	I DOCENTI HANNO ILLUSTRATO LA PROGRAMMAZIONE DISCIPLINARE A INIZIO ANNO SCOLASTICO?	
	Voto medio= 6,96	
1.2	I DOCENTI SONO STATI COERENTI CON LE PROGRAMMAZIONI DISCIPLINARI?	
	Voto medio= 7,42	
1.3	I DOCENTI PREPARANO LE VERIFICHE (SCRITTE E ORALI) COERENTI CON IL LAVORO SVOLTO?	
	Voto medio= 7,84	
1.4	I DOCENTI CONSEGNAANO LE VERIFICHE SCRITTE ENTRO 15 GIORNI DALLO SVOLGIMENTO?	
	Voto medio= 7,78	
1.5	I DOCENTI COMUNICANO IL VOTO DELL'INTERROGAZIONE (ORALE) ENTRO IL TERMINE DELLA LEZIONE?	
	Voto medio= 7,04	
1.6	I DOCENTI HANNO INDICATO CHIARAMENTE I CRITERI DI VALUTAZIONE DELLE VERIFICHE (SCRITTE E ORALI)?	
	Voto medio= 6,14	
1.7	I DOCENTI HANNO ATTRIBUITO VOTI COERENTI CON I CRITERI DI VALUTAZIONE?	
	Voto medio= 6,38	


QUESTIONARIO CUSTOMER SATISFACTION STUDENTI 2011


1.8	I DOCENTI HANNO REALIZZATO ATTIVITA' DI RECUPERO E SOSTEGNO NELLE FORME PREVISTE DAL PIANO DIDATTICO? Voto medio= 6,69	 <p>21,5 % 48,1 % 28,9 % 1,5 %</p>
1.9	I DOCENTI HANNO MOSTRATO DISPONIBILITA' NEL PROGRAMMARE LE SCADENZE DI VERIFICA IN RELAZIONE AI CARICHI DI LAVORO NELLA CLASSE? Voto medio= 6,35	 <p>17,8 % 46,9 % 31,2 % 4,1 %</p>
1.10	I DOCENTI HANNO USATO REGOLARMENTE I LIBRI DI TESTO ADOTTATI? Voto medio= 6,91	 <p>17,0 % 63,5 % 19,0 % 0,5 %</p>
1.11	I DOCENTI HANNO MANIFESTATO DISPONIBILITA' AL DIALOGO? Voto medio= 6,92	 <p>1,4 % 52,0 % 23,3 % 23,3 %</p>

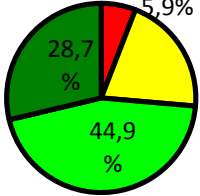
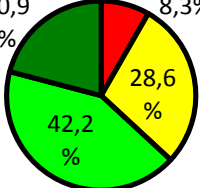
AMBITO SCOLASTICO GENERALE

LEGENDA:  NO (voto= 1)

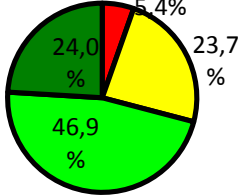
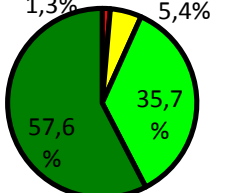
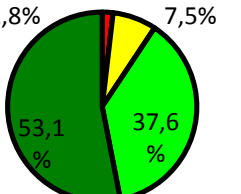
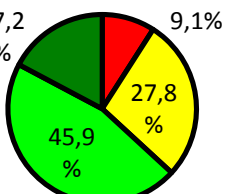
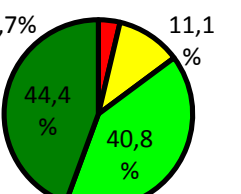
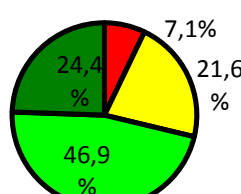
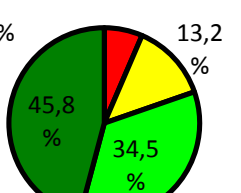
 ABBASTANZA (voto=7)

 POCO (voto= 4)

 SI (voto=10)

2.1	LA SCUOLA DIFFONDE IN MODO ADEGUATO LE INFORMAZIONI RIGUARDANTI IL POF E INIZIATIVE/ATTIVITÀ? Voto medio= 6,89	 <p>28,7 % 44,9 % 20,5 % 5,9 %</p>
2.2	LA SCUOLA DIFFONDE CON CHIAREZZA LE INFORMAZIONI PROVENIENTI DALL' ESTERNO? Voto medio= 6,27	 <p>20,9 % 42,2 % 28,6 % 8,3 %</p>

QUESTIONARIO CUSTOMER SATISFACTION STUDENTI 2011

2.3	<p>SONO IDONEI E SICURI GLI AMBIENTI E LE ATTREZZATURE?</p> <p>Voto medio= 6,69</p>	
2.4	<p>SONO CHIARI I MODULI DELLA SEGRETERIA UTILIZZATI PER LE ISCRIZIONI?</p> <p>Voto medio= 8,49</p>	
2.5	<p>LE INFORMAZIONI SULL' ANDAMENTO DEI TUOI STUDI (VOTI, ASSENZE, RECUPERI) SONO CHIARE E COMPLETE?</p> <p>Voto medio= 8,26</p>	
2.6	<p>RITIENI EFFICACI LE ATTIVITÀ DI RECUPERO E SOSTEGNO EFFETTUATE?</p> <p>Voto medio= 6,14</p>	
2.7	<p>IL PERSONALE A.T.A. (NON DOCENTE) È FACILMENTE REPERIBILE E COLLABORATIVO?</p> <p>Voto medio= 7,78</p>	
2.8	<p>GLI AMBIENTI SONO PULITI E PREPARATI PER L' ATTIVITÀ DIDATTICA?</p> <p>Voto medio= 6,66</p>	
2.9	<p>RITIENI CHE LA DIRIGENZA SCOLASTICA (PRESIDE E SUOI COLLABORATORI) ABBAIA DIMOSTRATO DISPONIBILITÀ AL COLLOQUIO?</p> <p>Voto medio= 7,6</p>	
2.10	<p>SEI GLOBALMENTE SODDISFATTO DEL SERVIZIO OFFERTO DALLA NOSTRA SCUOLA?</p> <p>Voto medio= 7,68</p>	